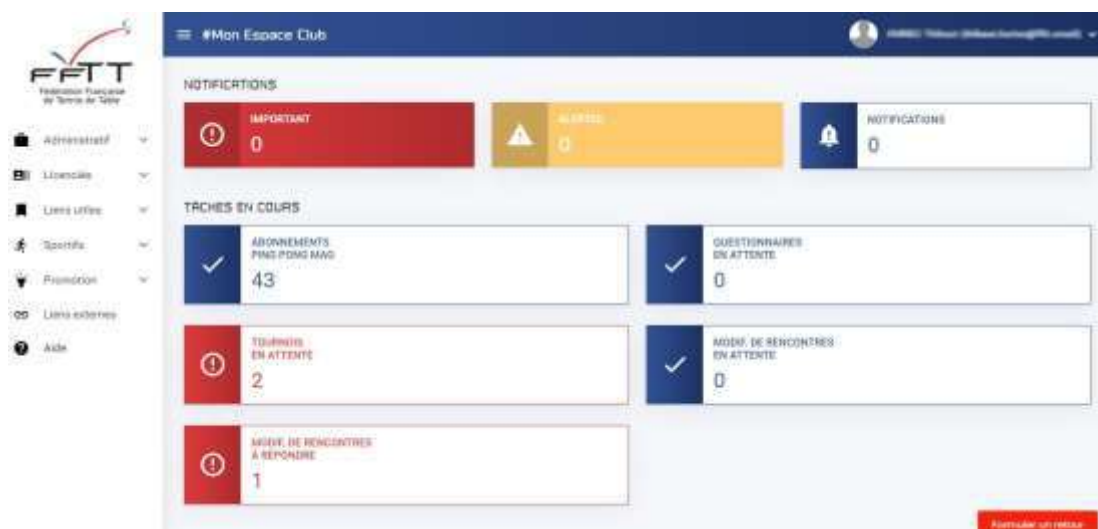


Date : Septembre 2021

Objet : Mon Espace Club – Demande d’homologation de tournois

Le pré-requis est de se connecter à Mon Espace Club SPID V2 : <https://monclub.fft.com/>

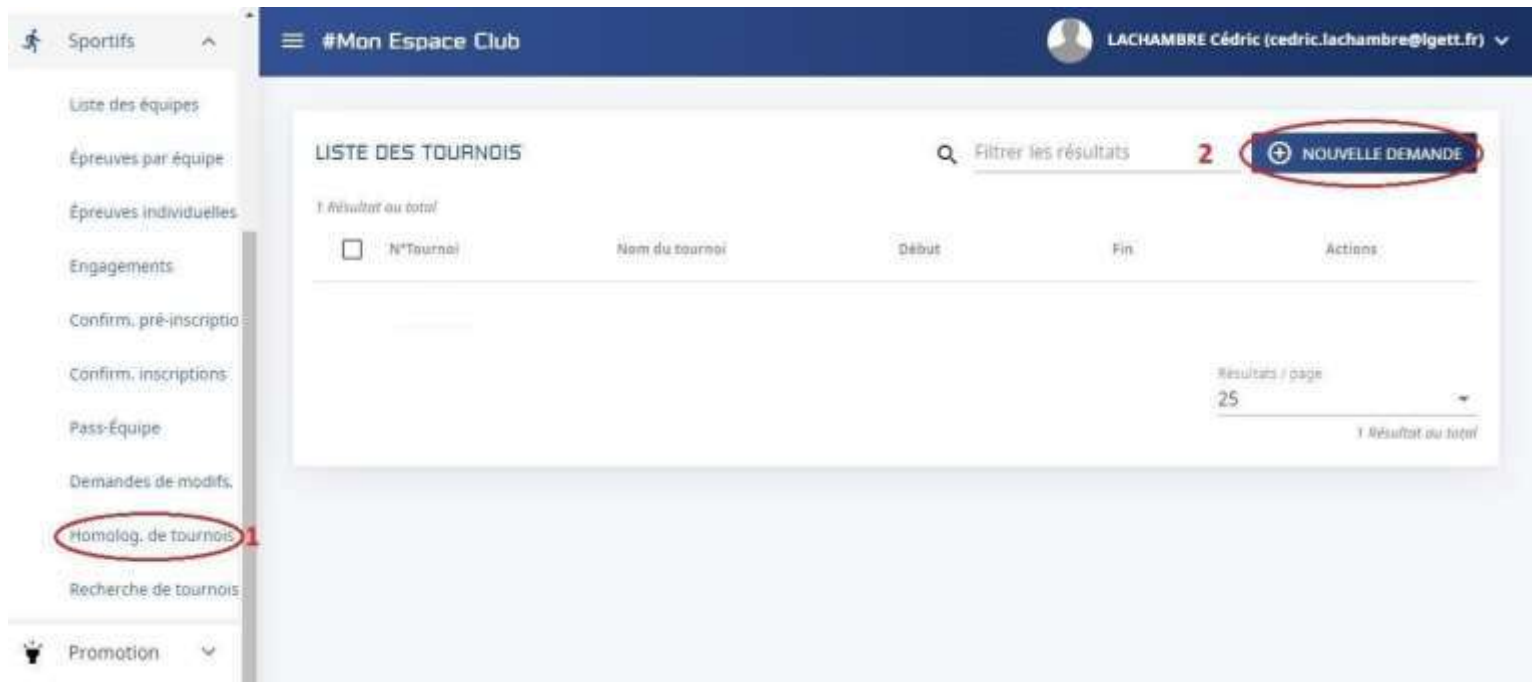
Une fois connecté, la page d’accueil s’affiche



The screenshot shows the 'Mon Espace Club' dashboard. On the left is a navigation menu with categories: Administratif, Licences, Lives utiles, Sports, Promotion, Liens externes, and Aide. The main content area is titled '#Mon Espace Club' and features a 'NOTIFICATIONS' section with three cards: 'IMPORTANT' (0), 'ALERTE' (0), and 'NOTIFICATIONS' (0). Below this is a 'TACHES EN COURS' section with five task cards: 'ABONNEMENTS PING PONG MAG' (43), 'QUESTIONNAIRES EN ATTENTE' (0), 'TOURNOIS EN ATTENTE' (2), 'MODIF. DE RENCONTRES EN ATTENTE' (0), and 'MODIF. DE RENCONTRES À RÉPONDRE' (1). A red button labeled 'Formuler un retour' is located at the bottom right of the dashboard.

Dans le menu de gauche, cliquer sur « Sportifs » puis sur « Homolog de tournois » **1**

Dans la fenêtre principale, cliquer sur « Nouvelle demande » **2**



La fenêtre suivante s'affiche :

The screenshot shows the 'FAIRE UNE DEMANDE D'HOMOLOGATION' form. The form is divided into three main sections: 'DEMANDE D'HOMOLOGATION DE TOURNOI', 'CORRESPONDANT', and 'JUGE-ARBITRE'. Each section contains several input fields with character counts. The 'CORRESPONDANT' section includes fields for 'Nom *' (0 / 20), 'Prénom *' (0 / 20), 'Email *' (0 / 100), 'Téléphone' (0 / 30), and 'Autres informations'. The 'JUGE-ARBITRE' section includes fields for 'Nom *' (0 / 20), 'Prénom *' (0 / 20), 'Email *' (0 / 100), 'Téléphone' (0 / 30), 'Grade *' (dropdown menu), and 'Autres informations'. At the bottom right of the form, there are two buttons: 'ANNULER' and 'ENREGISTRER'.

Remplir toutes les rubriques, les champs obligatoires sont suivis d'une étoile (*).
Cliquer sur « Enregistrer »

ENREGISTRER

Le tournoi s'affiche alors dans la liste.

The screenshot shows the 'Mon Espace Club' interface for the Fédération Française de Tennis de Table (FTT). On the left is a navigation menu with categories like 'Administratif', 'Licenciés', 'Liens utiles', and 'Sportifs'. The main area displays a 'LISTE DES TOURNOIS' table with columns for 'N°Tournoi', 'Nom du tournoi', and 'Début'. One entry is visible: 'En attente' (checkbox), 'Tournoi été 2021', and '02/07/2021'. A context menu is open over this entry, offering options: 'Voir les détails', 'Modifier', and 'Fermer'. A 'NOUVELLE DEMANDE' button is also visible in the top right.

Afin de consulter et compléter, le cas échéant, les informations précédemment renseignées, cliquer sur les trois points « ... » et choisir « Modifier » dans le menu

La fenêtre suivante avec vos renseignements s'affiche :

The screenshot shows the 'MODIFIER UNE DEMANDE D'HOMOLOGATION' form. It is divided into several sections:

- DEMANDE D'HOMOLOGATION DE TOURNOI**: Fields for 'Nom du tournoi*' (Tournoi été 2021), 'Type de tournoi*' (Promotionnel), 'Dotation globale' (0,00), 'Date de debut*' (02/07/2021), 'Date de fin*' (02/07/2021), and 'Site web du tournoi'.
- ADRESSE**: Fields for 'N° et libellé voie*' (5 Rue De La Concorde), 'Résidence; bâtiment' (0 / 38), 'Lieu dit', 'Code postal' (54300), and 'Ville' (Chanteheux).
- DOCUMENTS**: Fields for 'Règlement du tournoi' and 'Feuille d'engagement'. A button 'AJOUTER UN TABLEAU' is located at the bottom right of this section.

Vous pouvez, dorénavant, ajouter en téléchargement, le règlement et la feuille d'engagement.

DOCUMENTS

Pour ajouter un document, cliquer sur les champs « Règlement du tournoi » ou « Feuille d'engagement », puis sélectionner le fichier dans la fenêtre ouverte.



Règlement du tournoi

ATTENTION : Le format PDF est OBLIGATOIRE



Feuille d'engagement

En cliquant sur « Ajouter un tableau » la fenêtre suivante s'ajoute à la suite.

Remplissez les rubriques pour le 1er tableau.

Vous pouvez ajouter des tableaux en cliquant à chaque fois sur le bouton « Ajouter un tableau »


AJOUTER UN TABLEAU


Une fois tous vos tableaux ajoutés cliquer sur le bouton « Enregistrer »

ENREGISTRER

Après l'enregistrement, la liste des tournois du club s'affiche.

The screenshot shows the 'Mon Espace Club' interface for a user named LACHAMBRE Cédric. The main section is titled 'LISTE DES TOURNOIS' and features a search bar 'Filtrer les résultats' and a 'NOUVELLE DEMANDE' button. Below the header is a table with columns: 'N°Tournoi', 'Nom du tournoi', 'Début', 'Fin', and 'Actions'. One row is visible for 'Tournoi été 2021' with dates '02/07/2021' and '02/07/2021'. The status 'En attente' is shown in a grey button. A sidebar on the left contains menu items like 'Administratif', 'Licenciés', 'Sportifs', and 'Liste des équipes'. At the bottom right of the table, there is a 'Résultats / page' dropdown set to '25' and a '1 Résultat au total' indicator.

Si votre tournoi est homologué par l'instance référente le statut en gris « en attente »  passe en vert avec le numéro d'homologation



Si l'homologation est refusée, le statut passe en rouge

