

**Date :** Septembre 2021

**Objet :** Mon Espace Club - Créer une nouvelle demande de mutation

**Le pré-requis est de se connecter à Mon Espace Club SPID V2 :** <https://monclub.fft.com/>

Une fois connecté, la page d'accueil s'affiche



Dans le menu de gauche, cliquer sur « Licenciés » puis sur « Mutations » **1**

Dans la fenêtre principale cliquer sur « Nouvelle demande » **2**



Une nouvelle fenêtre s'ouvre

The screenshot shows the 'Mon Espace Club' interface for Philippe Bonnefois. On the left is a navigation menu with 'Licenciés' (1) and 'Mutations' (1) highlighted. The main area has search criteria: 'N° de licence', 'Nom', 'Prénom', 'Demandes de mutation', 'Décision', and 'Transfert fait'. A 'RECHERCHER' button is present. Below is a table titled 'LISTE DES DEMANDES DE MUTATIONS' (2) with one entry for Vincent Bigotte. The table columns are: Organisme, Date demande, N° Licence, Nom / Prénom, Club d'origine, Date mutation, Décision, Muté, P.E., and Transfert fait. The entry shows a decision of 'Accepté' and 'Muté' checked. A 'NOUVELLE DEMANDE' button (2) is also visible.

The screenshot shows the 'CRÉER UNE DEMANDE DE MUTATION' form. It includes fields for 'Licencié' (3), 'Type de mutation' (4), 'Club d'origine', 'Pays/Club d'origine', and 'Structure' (7). A question (6) asks if the player has a federal training structure, with a 'Si oui, précisez la structure' field (5) and a character count of 0/100. The form has 'ANNULER' and 'ENREGISTRER' buttons.

Indiquer le numéro du licencié souhaitant muter 3

Préciser le type de mutation **4**

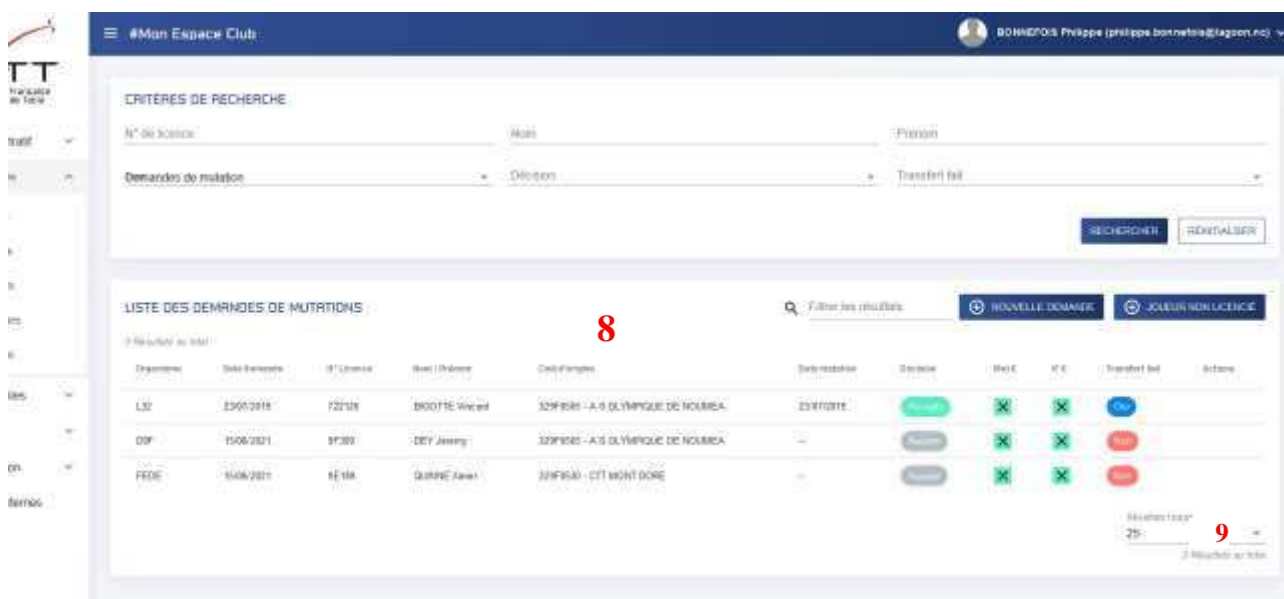
Préciser le Pays/Club d'origine si différent du club précédemment indiqué **5**

Indiquer si le joueur intègre une structure fédérale d'entraînement pour la première fois en poussant le curseur sur Oui (coloration bleue) **6** et en préciser cette dernière le cas échéant **7**

Terminer par cliquer sur le bouton bleu « Enregistrer »

A small, dark blue rectangular button with the word "ENREGISTRER" written in white, uppercase letters.

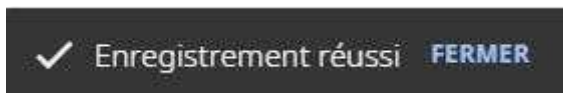
La liste des demandes en cours apparaît dans la même fenêtre **8**



L'affichage suivant apparaît : l'organisme décisionnaire, la date de la demande, le N°, Nom/Prénom du licencié, le club d'origine, la date de la mutation si le dossier est finalisé, l'état d'avancement de la demande en cours, le coût du montant à régler à la FFTT pour frais de dossier, les indemnités éventuelles de formation à régler au club origine formateur, la date du transfert effectif, et les actions possibles.

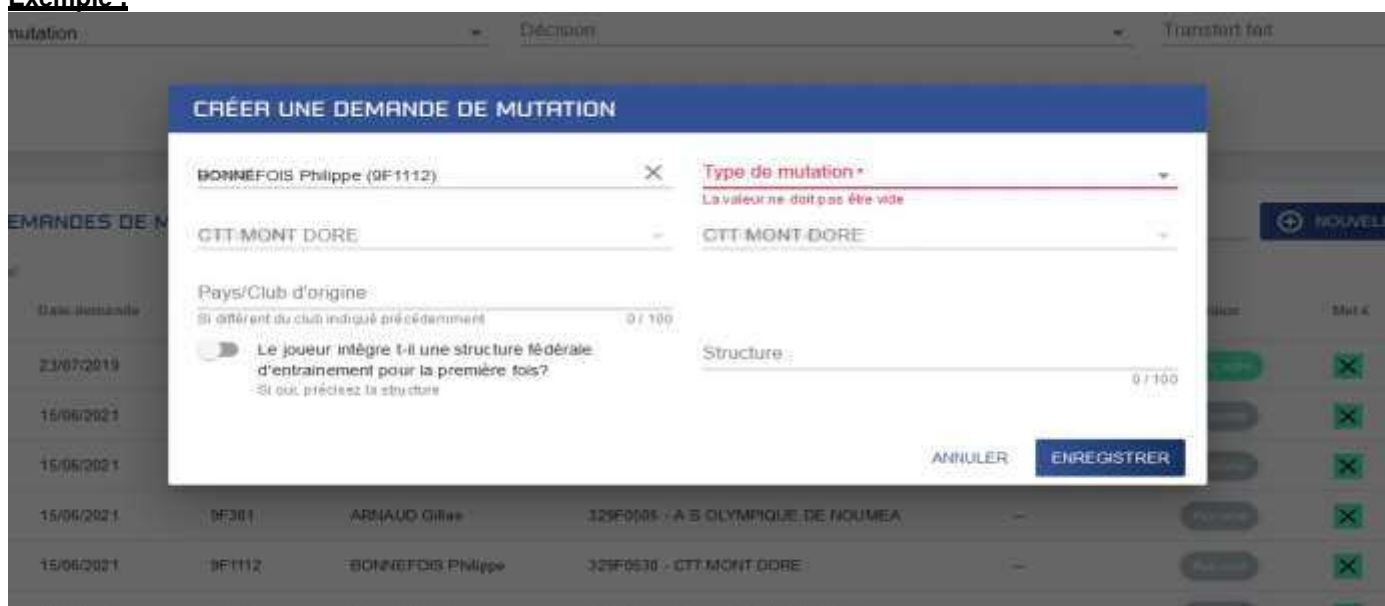
La liste peut être affichée jusqu'à 400 items en précisant le nombre de résultats à afficher **9**

Si le formulaire est correctement renseigné, le message suivant s'affiche



S'il y a un ou plusieurs champs à revoir, ils sont mis en surbrillance rouge

**Exemple :**



Il conviendra alors de modifier ces champs et de cliquer à nouveau sur Enregistrer.

